

- Crest je icona, podpis nebo taky značka která se objeví vedle tvého jména.
- Abys mohl mít clan crest, musíš být v klanu který má minimálně lvl 3. Crest nastavuje leader klanu

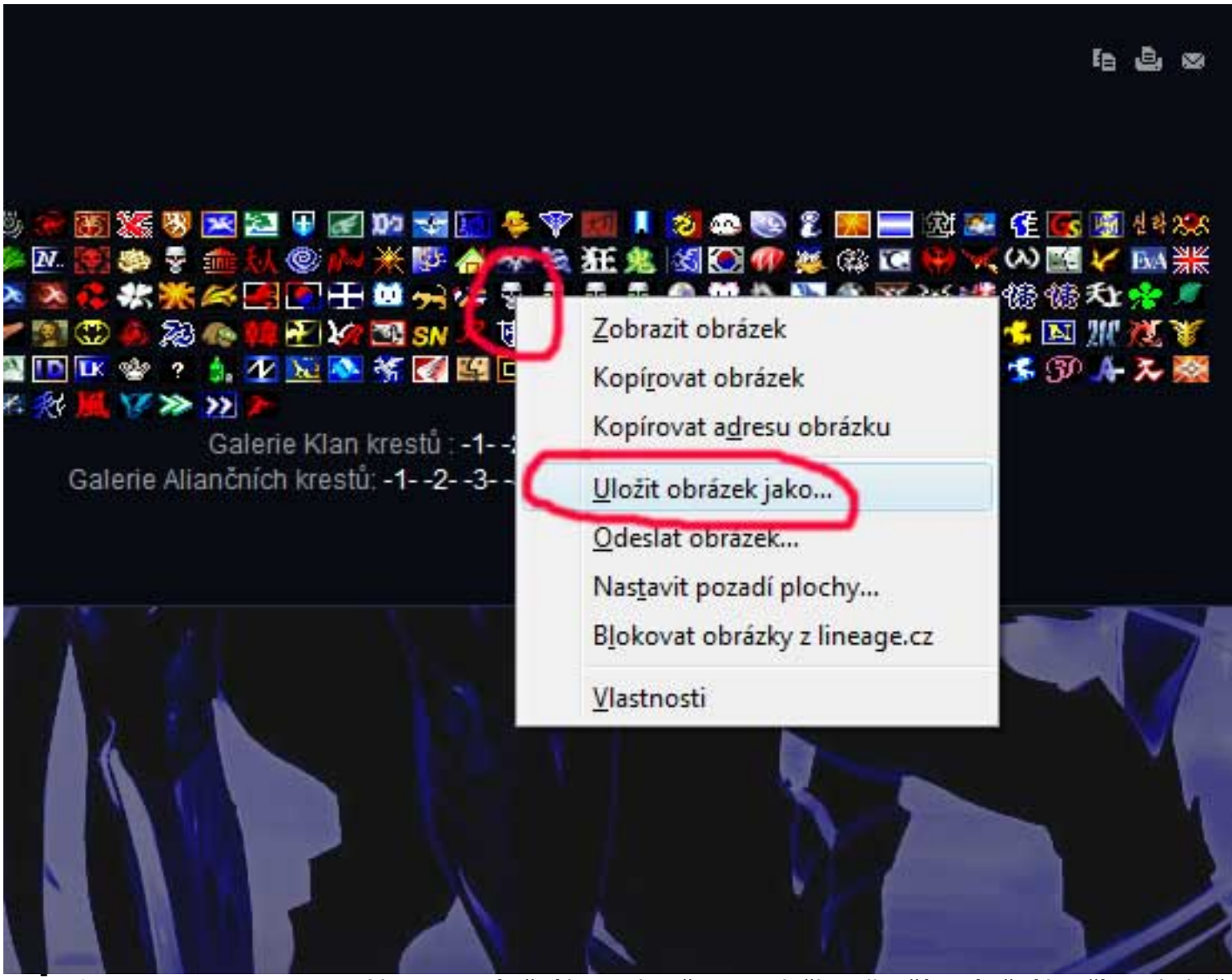
Postup - Clan crest:

1. Nakopíruj crest někam (Je vhodné ho dát rovnou do kořenového adresáře přímo na C:\ nebo D:\)
2. Logni se do hry
3. Přejdi na kartu klanu (ALT+N)
4. Zmáčkni na tlačítko "Set Crest"
5. Zeptá se tě to na umístění, takže tam napiš kde "crest.bmp" máš (v mém případě C:\crest.bmp (je mož
6. Nyní bys měl vidět clan crest vedle tvého jména i ostatních členů klanu. Pokud ne, skus restartov
7. Pokud chceš vytvořit svůj vlastní crest, musí to být obrázek o rozměrech 16x12 pixelů a musí být

{slide=Postup - Klan crest POLOPATĚ}

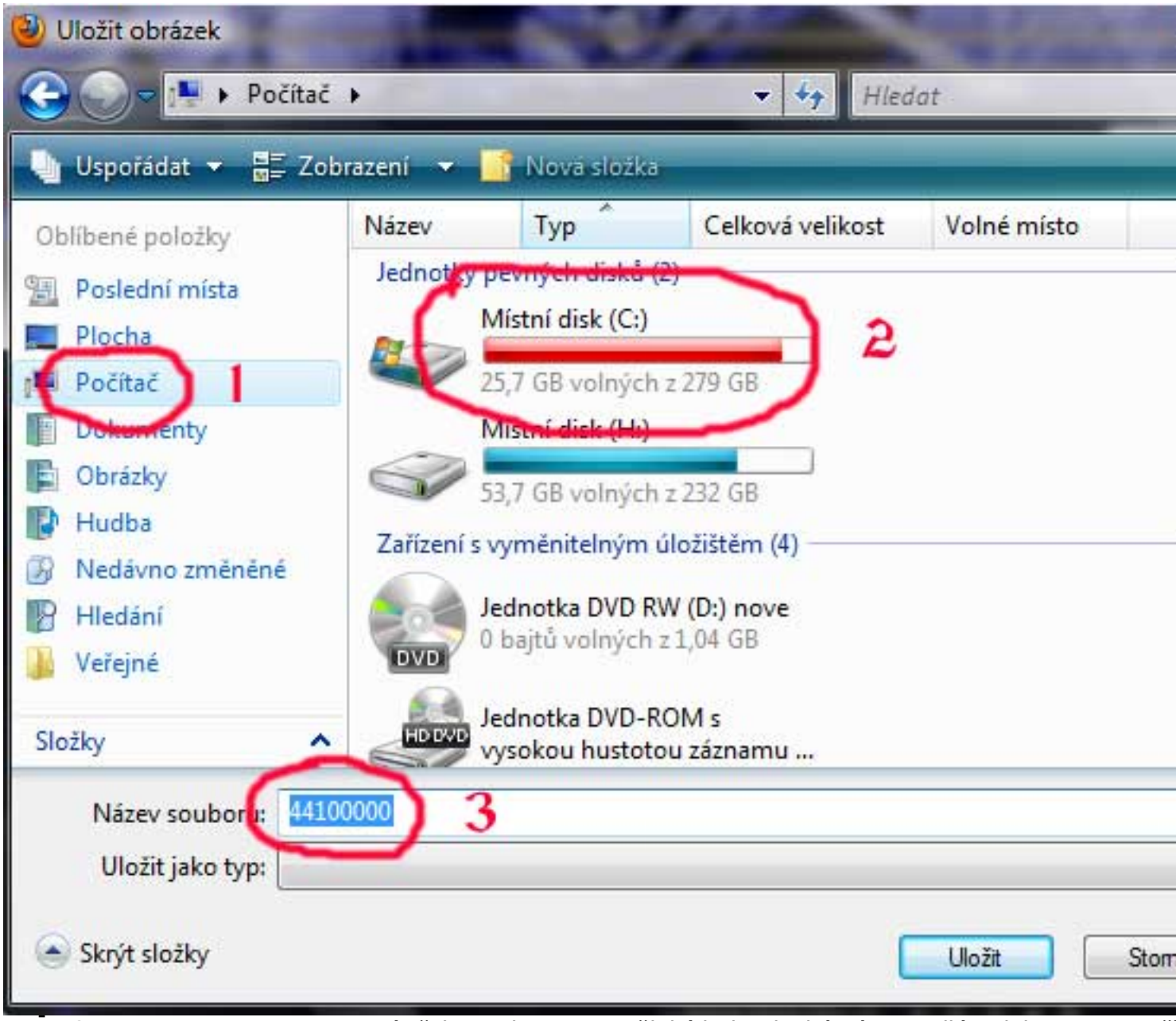
- **1.** Vyber si crest ktery chces pouzivat pro svuj klan *(je to jen proto abychom toho že si ho vybereš zde*

- klikni na crest pravým tlačítke miši a dej uložit obrázek jako...



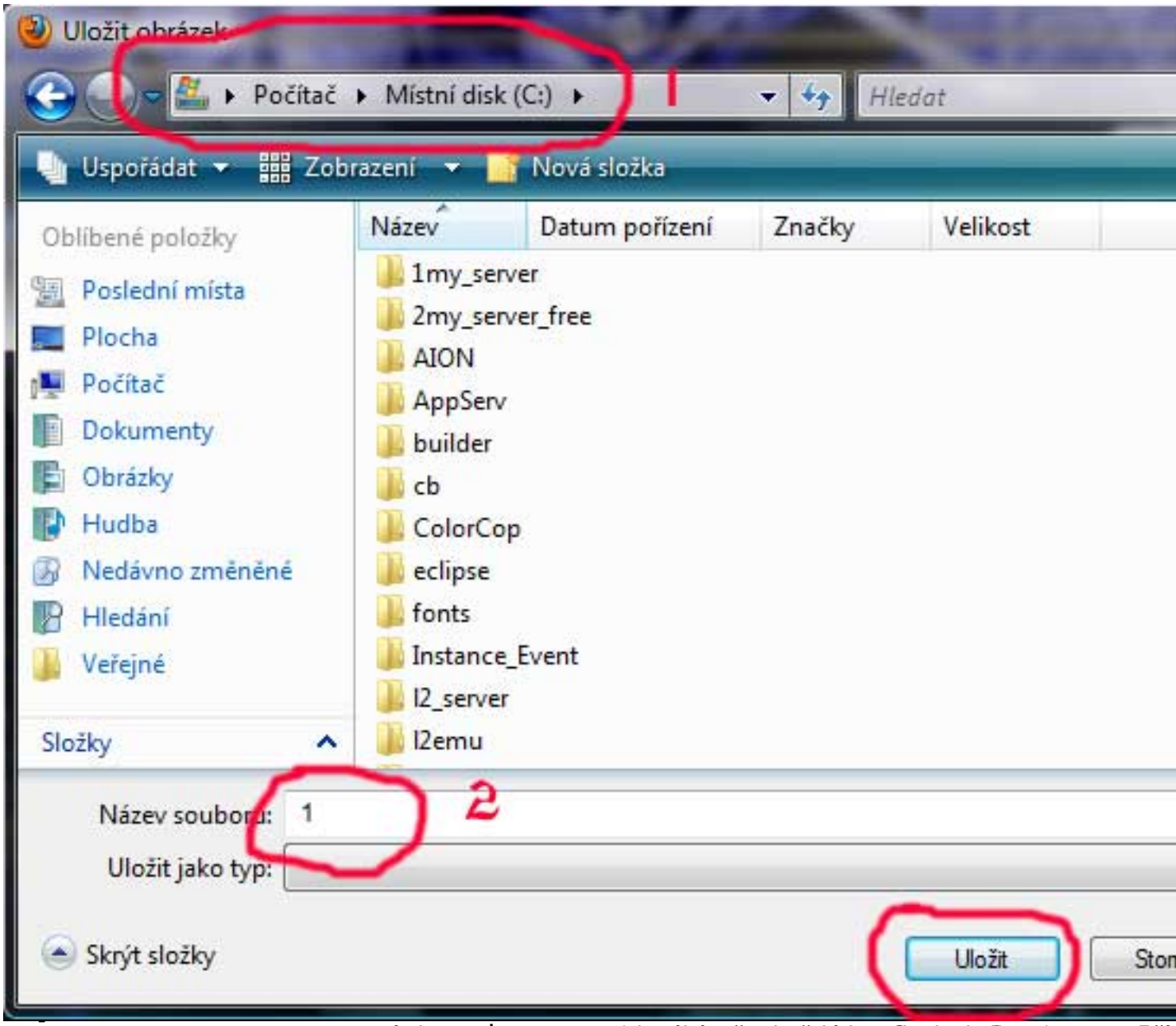
2. Nastav umístění kam chceš crest uložit nejlepší umístění je přímo do koře

- 1 - nejdřív klikni na Počítač
- 2 - potom na Mistní disk (c:)
- 3 - jméno crestu



3. nyní přejmenuj crest na nějaký jednoduchý název nejlépe jako v tomto pří

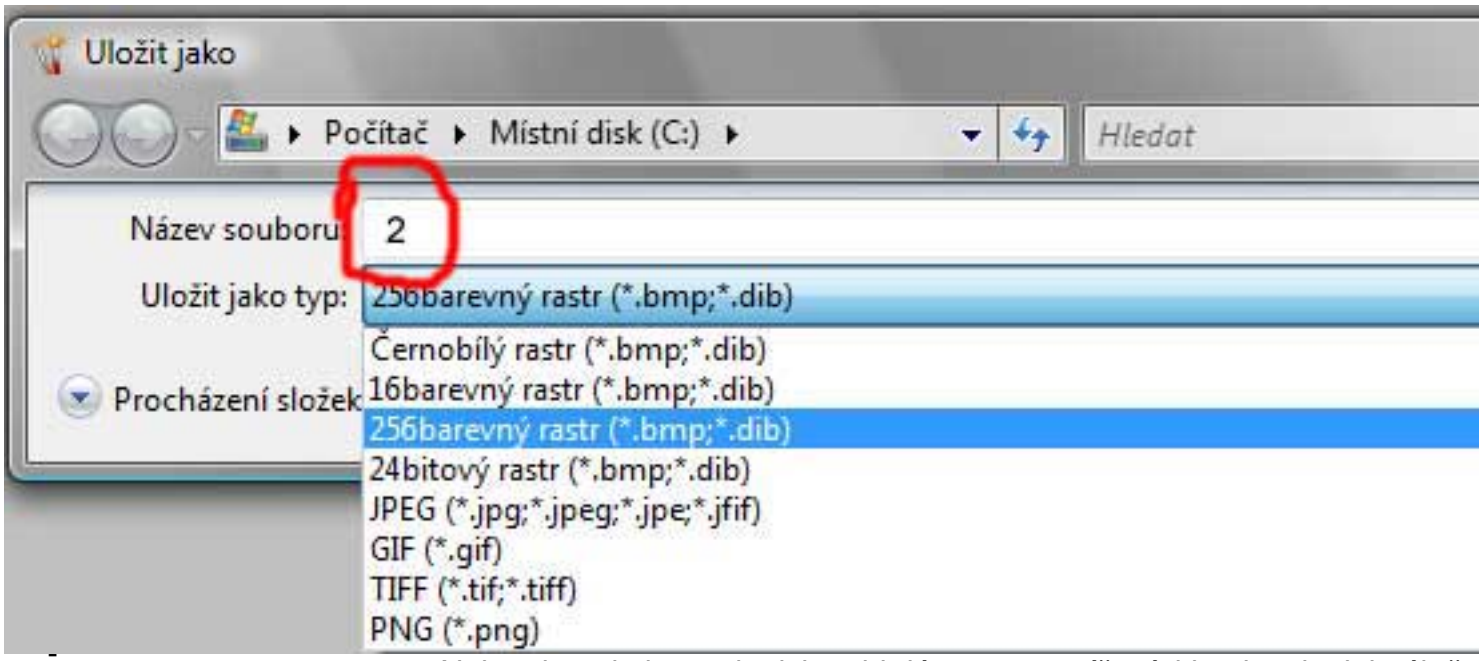
- 1 - ukazuje tvojí aktuální pozici na disku
- 2 - zde jenom přepiš původní název na
- 3 - a stiskni tlačítko uložit



- **4.** nyní si spusť program malování (*alternativně v každé instalaci Win lze v Start -> Programy -> Příslu*

- **5.** V malování klini na Soubor -> Otevřít... (ctrl+o) a najdi na disku C:\ obráze

- **6.** Nyní klikni znovu na Soubor -> Uložit jako... přepiš název souboru na 2 a jako typ: 25



- **7.** Naloguj se do hry - aby jsi mohl dát crest musíš mít klan level minimálně 3

- **8.** Naklikni si ikonku klanu nebo stiskni Alt+N

- 1 - nejdříve klikni na Edit Crest nabídka se roztáhne tak jak je vidět na obrázku
- 2 - poté naklikni Set Crest



9. Otevře se ti další okno kam musíš napsat cestu k tvému crestu v našem p



- nyní stiskni tlačítko Confirm

- **10.** Gratuluji poku jsi postupoval správně měl by jsi mít vedle jména tvůj vybra



{/slide}

Postup - Aly crest

1. Sežeň si obrázek 8x12 pixelů ve formátu .bmp (256barev)
2. Někam ho zase nakopíruj
3. Logni se do hry a pomocí příkazu /allycrest ho nastav ;)

- Pak si ještě skontroluj, že všichni vidí správný obrázek. Někdy se totiž stává že se cresty nějak po

Vyberte si svůj crest v sekci: Galerie Klan krestů : -1- -2- -3- -4- -5- Galerie Aliančních krestů -1-
-2-
-3-
-4-
-5-
-6-
-7-
-8-
-9-
-10-