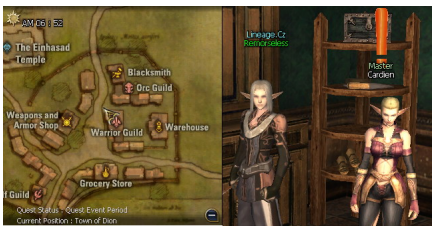
Testimony of Life

Napsal uživatel Remorseless
Sobota, 16 Květen 2009 14:23

Popis:	Odměna:
Quest, ve kterém se dozvíte, jak se stát Master of Life,	90 SP, 5 skvělých zbraní pro 40 lvl a odměna za 37 278 adeny, quest u
Start level:	**Odměna pro nováčky:**
37	neznámá
Začátek:	**Pro Rasy:**
Town of Dion	Elf
Typ:	**Pro povolání:**
Neopakovatelný, Sólo	
All	

- Quest začíná ve městě **Dion** u **Master Cardien** ve **Warrior Guild.**



- **Master Cardien** vás pošle do **Elven Village** za **Hierarch Asterios**.



- Po krátkém vyprávění vás pošle k **Thalia**. Nachází se v altánku u **Iris Lake.**



- **Thalia** vás pošle do města **Giran** za kovářem **Blacksmith Pushkin**. **Pushkin** vás pošle sbírat materiál na výrobu gralu pro
Thalii

.



- Dvacet **Ant Solider Acid** získáte z **Ant Soliderů** (Lv 35, Agresivní) v **Ant Nestu** u **Wast elands**

.



- Deset **Pure Mithril Ore** získáte z **Guardian Basilisk** (Lv 36, Pasivní) v **Death Pass** nad **Giranem**

.



- Dvacet **Wyrm's Talon** získáte z **Wyrm** (Lv 35, Agresivní) v **Death Pass** nad **Giranem**.



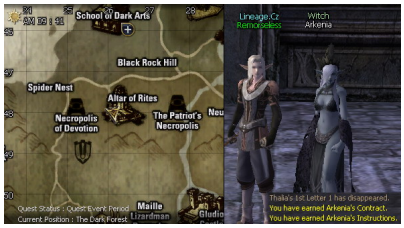
- Až vše nasbíráte, vraťte se k **Pushkinovi**. Vyrobí vám **Pure Mithril Cup**.



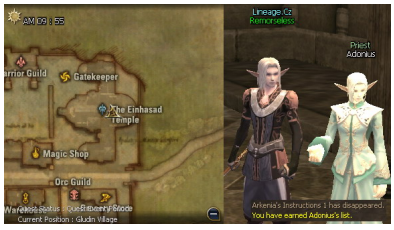
- Doneste **Pure Mithril Cup Thalii** u **Iris Lake.**



- Pošle vás s dopisem k **Witch Arkenia** v **Altar of Rites** pod **Swamplandem.**



- Pošle vás do **Gludin Village** za **Priest Adonius**. Pošle vás sbírat materiál.



- Dvacet **Spider Ichor** získáte z **Marsh Spider** (Lv 34, Agresivní) v **Cruma Marshlands.**



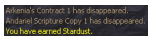
- Dvacet **Harpy's Down** získáte z **Harpy** (Lv 32, Agresivní) u **Gorgon Flower Garden** poblíž
Giran Castle
.



- Materiál doneste k **Priest Adonuis**. Dá vám knížku.



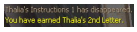
- Knihu doneste k **Witch Arkenia**. Dá vám **Stardust**.



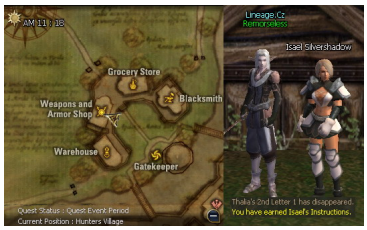
- Stardust doneste k **Thalii** u **Iris Lake.**



- Teď si musíte udělat **38 level**. Pokud ho máte, pokračujte.



- Jděte do **Hunters Village** k **Isael Silvershadow**. Pošle vás sbírat části zbraně.



- Všechny části padají z **Leto Lizardman Shaman** (Lv 39, Pasivní). Najdete je na **Plains of the Lizadrmen**
pod městem
Oren
.



- Až budete mít **všech šest** částí (4 krystaly, čepel a rukojeť), vraťte se k **Isael Silvershadow** v
Hunters Village
a ona z nich vytvoří oštěp
Talin's Spear
.



- Vraťte se k **Thalii** u **Iris Lake**. Dá vám **Grail of Purity**.



- Řenke vám, že musíte zabít **Unicorn of Eva**(Lv 30, Pasivní). Poslední ránu mu musíte zasadit zbraní **Thalin's Spear**. **Unicorn of Eva** se nacházína jihu od **Iris Lake**.



- Když ho zabijete, získáte **Tears of Unicorn**.



- Doneste to k **Thalii** u **Iris Lake**. Dá vám **Water of Life**.



- Doneste **Water of Life** k **Hierarch Asterios**. Dá vám **Camomile Charm.**



- Doneste **Camomile Charm** k **Master Cardien**. Dá vám **Mark of Life**.

