

Získání lodí:

- Aby jste dostali licenci na loď, musíte splňovat následující kritéria.
 - Musíš být Klan Leader klanu lvl 5+
 - Musíš mít 10 Energy Star Stones
 - Musíš mít Licenci od Enginer Lekon
- 10 Energy Star Stones koupíš u Officer Tolonis v Keucereus Alliance Base na Gracia kontinentu.

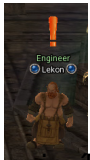


- Ke kamenům je ještě zapotřebí Licence. Jakmile získáš kameny, jdi za Enginer Lekon hned vedle Tolonisa.

Clan Airship

Napsal uživatel koryn


Neděle, 17 Květen 2009 18:34



nejméně 5x mu kameny a on ti dá licenci. Pamatuj, že musíš být Klan Leaderem klanu s levelm

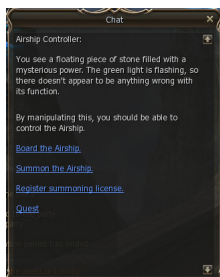
☐ **Zavolani Lodi**

- Aby jste mohli přivolat loď, vydejte se do speciálního portu. Jeden z nich je na obrázku dole.



- Promluv si z Airship Controller. Nejdříve si musíte zaregistrovat licenci. Registrovat licenci stačí jen jednou. Nyní můžeš zavolat loď, která se objeví po určitém čase.

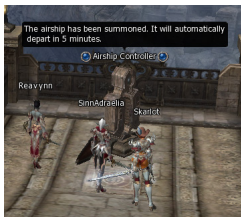
Aby jste mohly přivolat loď, potřebujete 5 Energy Stones



Clan Airship


Napsal uživatel koryn

Neděle, 17 Květen 2009 18:34



Kontrola lodí:

Když už jsi na lodi, objeví se ti nové okno s těmito ikonami:



Ty znamenají toto (zleva):

- Řízení - Dovoluje ovládat loď
- Cancel Control - Opuštění kontroly lodi
- Destination map - Mapa
- Exit Airship - Opuštění lodi

Jestli chceš kontrolovat loď, přijď ke Control key, která se nachází ve středu loďě. Control key není nic jiného, než kormidlo

Clan Airship

Napsal uživatel koryn

Neděle, 17 Květen 2009 18:34

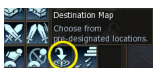


Pokud chceš být kapitánem lodě, klikni na ploše se ti objeví nový panel s kormidlem nalevo.

Pokud chceš, aby někdo jiný kontroloval loď, klikni na Cancel Control*

Odlet

- Aby jsi mohl odletět, klikni na Destination Map.



- Nyní si můžeš na mapě zvolit kam chceš ležet. Každý let stojí EP, které plní funkci paliva lodí.



Když označíš cíl, klikni na Depart

- Tvoje loď se automaticky zamíří k cíli, který jsi zvolil. Při delších trasách se hra dohrává, a když se přiblížíš k portu budeš muset loď sám navigovat pomocí myši nebo kláves.

- Pro lepší řízení lodi si oddal kameru co nejdále. Když se staneš kapitánem, plachty se stanou průhledné, takže dobře uvidíš.

Clan Airship

Napsal uživatel koryn

Neděle, 17 Květen 2009 18:34



EP můžete nastavit pomocí myši nebo klávesami

v sekci [Základní nastavení](#) a můžete použít autopilota, který si sám nastaví výšku. Najdeš ho v rychlé volbě

Přistání

- Když se loď dostane dostatečně blízko portu, uvidíš krátké video a loď přistane sama.



Důležité: Když jsi byl kapitánem, sundali se ti zbraně. Ujisti se, že jste si je nasadili zpátky.

Palivo

- Zásobu paliva EP budou vidět všichni na lodi.



Musíš pamatovat na dotankování lodi. Můžeš to udělat u Officer Tolonis nákupem Energy Star Stones (úplně ty stejné, které jste použili pro nákup licence).

Výpravy

- Doufám že se Vám létání na lodi líbí. Přivolat znovu loď můžete opět u Airship Controler.

Clan Airship

Napsal uživatel koryn
Neděle, 17 Květen 2009 18:34



Tento předmět je zdroj paliva.

- Můžeš také získat Energy star stone common craft recipe u Tolonise, výměnou za Extracted Star Stones, pokud si chcete sami vyrábět Energy Stone na palivo. Doplnit palivo může kdokoliv, kdo je na palubě lodi, stačí že má Energy stone v inventáři a dvakrát na něj klikne.

Autor: Koryn

zdroj: <http://l2vault.ign.com>